




GRANTI I PERFORMANCËS GRANT UÇINKA PERFORMANCE GRANT



PROCENE POKAZATELJA GRANTA UÇINKA

OPŠTINA VITINA



Republika e Kosovës
Republika Kosova-Republic of Kosovo
Qeveria e Kosovës-Vlada Kosova-Government of Kosovo

MINISTRIA E ADMINISTRIMIT TË PUSHITETIT LOKAL
MINISTRASITVO ADMINISTRACIJE LOKALNE SAMOUPRAVE
MINISTRY OF LOCAL GOVERNMENT ADMINISTRATION

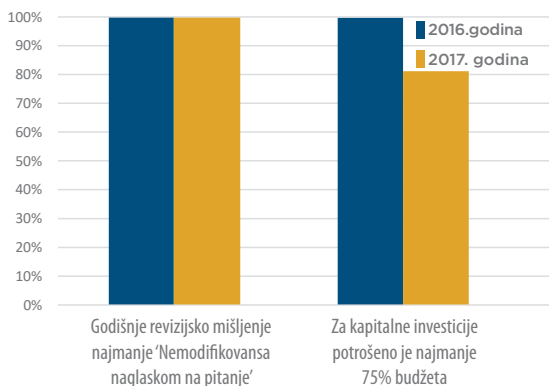


Schweizerische Eidgenossenschaft
Confédération suisse
Confederazione Svizzera
Confederaziun svizra

**Swiss Agency for Development
and Cooperation SDC**

Minimalni Uslovi

Opština Vitina kvalifikovala se za grant učinka za 2019. godinu. Stopa potrošnje budžeta za kapitalne investicije u 2016. godinu bila je **99.90%**, dok u 2017. godini, stopa potrošnje za istu kategoriju bila je **81.30%**.



Opšti Učinak

Učinak iz 2016. godine

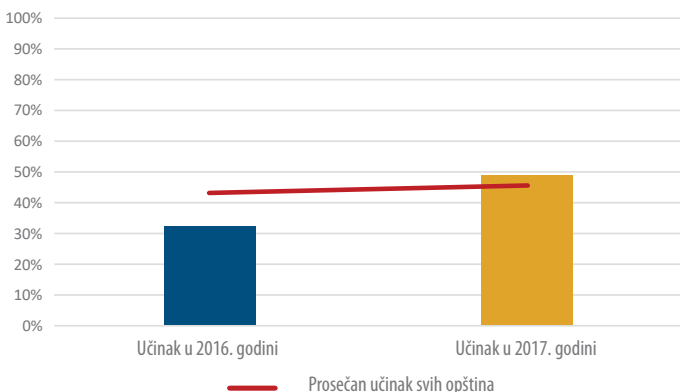
Učinak opštine Vitina u 19 procenjenih pokazatelja je 20 bodova od ukupno 62 mogućih bodova (**32.26%**).

Prosečan učinak svih opština je **43.08%**.

Učinak iz 2017. godine

Učinak opštine Junik u 24 procenjenih pokazatelja je 44 bodova od ukupno 90 mogućih bodova (**48.89%**).

Prosečan učinak svih opština je **45.50%**.



I Oblast – Demokratsko upravljanje

2016 godina

6 bodova od ukupno 32 mogućih bodova u ovoj oblasti (18.75%).

Ova oblast obuhvata tri podoblasti:

- Uloga Skupštine opštine kao nadzorni organ 40%
 - 4 pokazatelja
- Učešće i konsultacije sa građanima 0%
 - 3 pokazatelja
- Sveobuhvatnost 0%
 - 2 pokazatelja

Prosečan učinak svih opština u ovoj oblasti je **45.64%**.

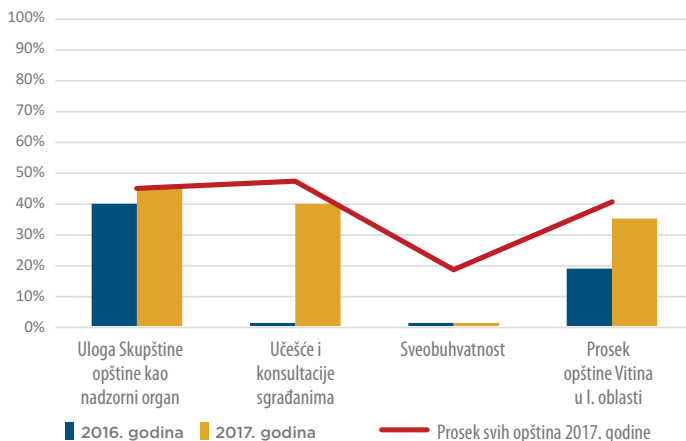
2017 godina

13 bodova od ukupno 37 mogućih bodova u ovoj oblasti (35.14%).

Ova oblast obuhvata tri podoblasti:

- Uloga Skupštine opštine kao nadzorni organ 45%
 - 5 pokazatelja
- Učešće i konsultacije sa građanima 40%
 - 3 pokazatelja
- Sveobuhvatnost 0%
 - 2 pokazatelja

Prosečan učinak svih opština u ovoj oblasti je **40.60%**.



II Oblast – Opštinsko upravljanje

2016 godina

11 bodova od ukupno 17 mogućih bodova u ovoj oblasti **(64.71%)**.

Ova oblast obuhvata tri podoblasti:

- **Upravljanje ljudskim resursima 100%**
 - 3 pokazatelja
- **Upravljanje finansijama i revizija 0%**
 - 1 pokazatelj
- **Pružanje usluga 100%**
 - 1 pokazatelj

Prosečan učinak svih opština u ovoj oblasti je **42.62%**.

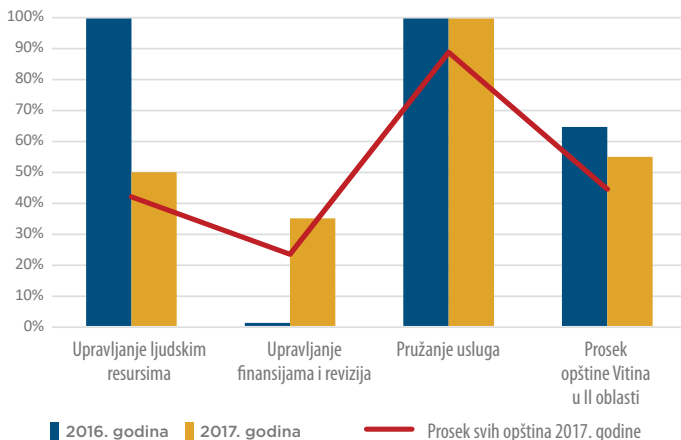
2017 godina

22 bodova od ukupno 40 mogućih bodova u ovoj oblasti **(55.00%)**.

Ova oblast obuhvata tri podoblasti:

- **Upravljanje ljudskim resursima 50%**
 - 4 pokazatelja
- **Upravljanje finansijama i revizija 35%**
 - 5 pokazatelja
- **Pružanje usluga 100%**
 - 3 pokazatelja

Prosečan učinak svih opština u ovoj oblasti je **44.50%**.



III Oblast – Transparentnost i integritet

2016 godina

3 bodova od ukupno 13 mogućih bodova u ovoj oblasti (**23.08%**).

Ova oblast obuhvata dve podoblasti:

- **Pristup informacijama 100%**
 - 1 pokazatelj
- **Integritet 0%**
 - 2 pokazatelja

Prosečan učinak svih opština u ovoj oblasti je **46.76%**.

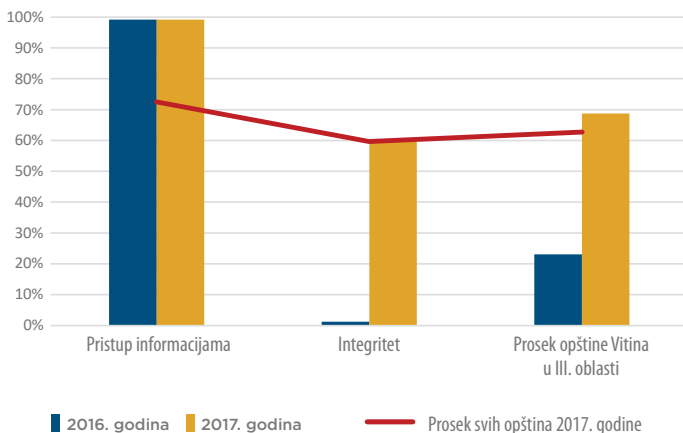
2017 godina

9 bodova od ukupno 13 mogućih bodova u ovoj oblasti (**69.23%**).

Ova oblast obuhvata dve podoblasti:

- **Pristup informacijama 100 %**
 - 1 pokazatelj
- **Integritet 60%**
 - 2 pokazatelja

Prosečan učinak svih opština u ovoj oblasti je **63.10%**.



Demokratsko upravljanje (Pokazatelji učinka: 1-10)

Opština Vitina je u oblast Demokratsko upravljanje pokazala slab učinak u pokazateljima:

Pokazatelj 3 - Diskusije o izveštaju o opštinskom učinku od strane Skupštine opštine za prethodnu godinu / 0 od 4

Pokazatelj 4 - Učešće predsednika opštine na sednicama Skupštine opštine / 1 od 3

Pokazatelj 5 - Diskusije o nalazima i preporukama (uključujući i akcioni plan) kao internog tako i spoljnjeg revizora (NKR) na sednicama Skupštine opštine / 0 od 5

Pokazatelj 7 - Usvojeni akti od Skupštine opštine nakon javnih konsultacija sa javnošću / 0 od 6

Pokazatelj 8 - Učešće žena u javnim sastancima / 0 od 4

Pokazatelj 9 - Nivo imenovanih žena i političkim pozicijama / 0 od 3

U odnosu na 2016. godinu, učinak u oblasti Demokratskog upravljanja je veći za 16.39%.

Opštinsko upravljanje (Pokazatelji učinka: 11 -22)

Opština Vitina je u oblasti Opštinsko upravljanje pokazala slab učinak u pokazateljima:

Pokazatelj 13 - Prezentacija za diskusije u Skupštini opštine o godišnjem planu opštinske kancelarije za osoblje za prethodnu godinu / 0 od 2

Pokazatelj 14 - Primena Ugovora o posebnim uslugama (UPU) u skladu sa zakonodavstvom / 0 od 3

Pokazatelj 17 - Ažuriranje registra poreza na imovinu (preispitivanje objekata u skladu sa zakonodavstvom) / 0 od 3

Pokazatelj 18 - Nivo naplate poreza na imovinu (plaćeni porezi u odnosu na naplaćivane iznose) / 1 od 5

Pokazatelj 19 - Sprovođenje preporuka visokog i srednjeg prioriteta od strane spoljnjeg revizora (NKR) / 0 od 6

Upoređivanje učinka za 2016. i 2017. godinu nije moguće zbog velikog broja neubedljivih pokazatelja u 2016. godini.

Transparentnost i integritet (Pokazatelji učinka: 23-27)

Opština Vitina je u oblasti Transparentnost i integritet pokazala slab učinak u pokazatelju:

Pokazatelj 26 - Izveštavanje o godišnjem planu integriteta u Skupštini opštini / 0 od 4

U odnosu na 2016. godinu, učinak u oblasti Transparentnost i integritet je veći za 46.15%.