


GRANTI I PERFORMANCËS
GRANT UÇINKA
PERFORMANCE GRANT



PROCENE POKAZATELJA GRANTA UÇINKA

OPŠTINA SRBICA



Republika e Kosovës
Republika Kosova-Republic of Kosovo
Qeveria e Kosovës-Vlada Kosova-Government of Kosova

MINISTRIA E ADMINISTRIMIT TË PUSHTETIT LOKAL
MINISTRASITVO ADMINISTRACIJE LOKALNE SAMOUPRAVE
MINISTRY OF LOCAL GOVERNMENT ADMINISTRATION

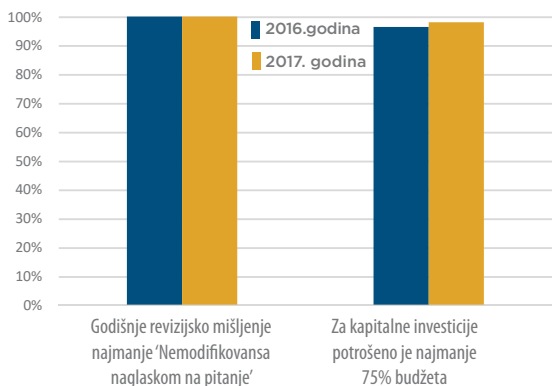


Schweizerische Eidgenossenschaft
Confédération suisse
Confederazione Svizzera
Confederaziun svizra

**Swiss Agency for Development
and Cooperation SDC**

Minimalni Uslovi

Opština Srbica kvalifikovala se za grant učinka za 2019. godinu. Stopa potrošnje budžeta za kapitalne investicije u 2016. godinu bila je **96.40%**, dok u 2017. godini, stopa potrošnje za istu kategoriju bila je **98.00%**.



Opšti Učinak

Učinak iz 2016. godine

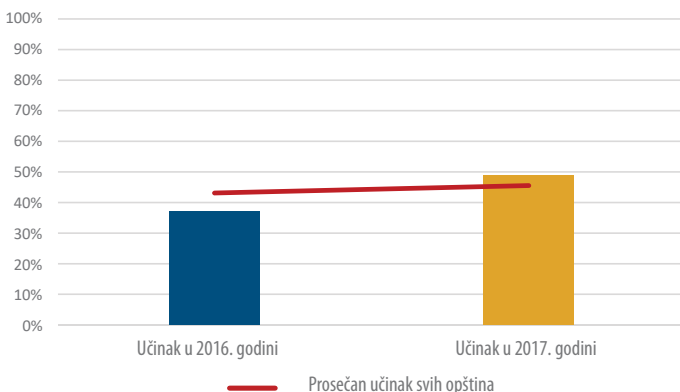
Učinak opštine Srbica u 19 procenjenih pokazatelja je 23 bodova od ukupno 62 mogućih bodova (**37.10%**).

Prosečan učinak svih opština je **43.08%**.

Učinak iz 2017. godine

Učinak opštine Srbica u 24 procenjenih pokazatelja je 44 bodova od ukupno 90 mogućih bodova (**48.89%**).

Prosečan učinak svih opština je **45.50%**.



I Oblast – Demokratsko upravljanje

2016 godina

11 bodova od ukupno 32 mogućih bodova u ovoj oblasti (**34.38%**).

Ova oblast obuhvata tri podoblasti:

- Uloga Skupštine opštine kao nadzorni organ **73.33%**
 - 4 pokazatelja
- Učešće i konsultacije sa građanima **0%**
 - 3 pokazatelja
- Sveobuhvatnost **0%**
 - 2 pokazatelja

Prosečan učinak svih opština u ovoj oblasti je **45.64%**.

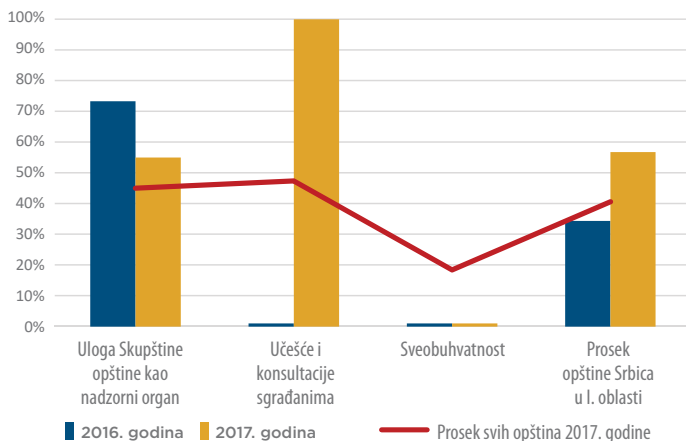
2017 godina

21 bodova od ukupno 37 mogućih bodova u ovoj oblasti (**56.76%**).

Ova oblast obuhvata tri podoblasti:

- Uloga Skupštine opštine kao nadzorni organ **55%**
 - 5 pokazatelja
- Učešće i konsultacije sa građanima **100%**
 - 3 pokazatelja
- Sveobuhvatnost **0%**
 - 2 pokazatelja

Prosečan učinak svih opština u ovoj oblasti je **40.60%**.



II Oblast – Opštinsko upravljanje

2016 godina

11 bodova od ukupno 17 mogućih bodova u ovoj oblasti **(64.71%)**.

Ova oblast obuhvata tri podoblasti:

- **Upravljanje ljudskim resursima 100**
 - 3 pokazatelja
- **Upravljanje finansijama i revizija 0%**
 - 1 pokazatelj
- **Pružanje usluga 100%**
 - 1 pokazatelj

Prosečan učinak svih opština u ovoj oblasti je **42.62%**.

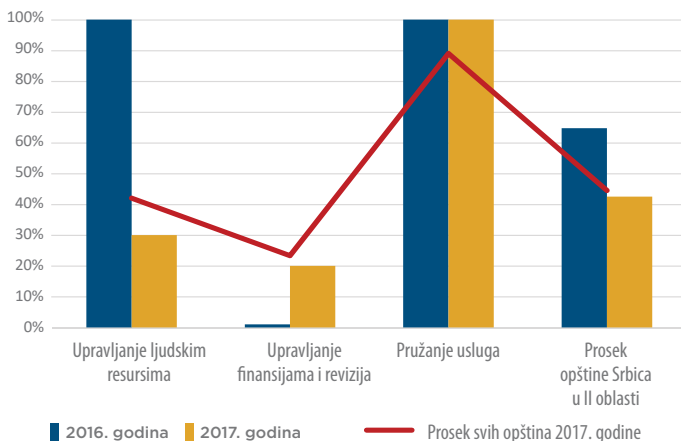
2017 godina

17 bodova od ukupno 40 mogućih bodova u ovoj oblasti **(42.50%)**.

Ova oblast obuhvata tri podoblasti:

- **Upravljanje ljudskim resursima 30%**
 - 4 pokazatelja
- **Upravljanje finansijama i revizija 20%**
 - 5 pokazatelja
- **Pružanje usluga 100%**
 - 3 pokazatelja

Prosečan učinak svih opština u ovoj oblasti je **44.50%**.



III Oblast – Transparentnost i integritet

2016 godina

1 bodova od ukupno 13 mogućih bodova u ovoj oblasti (**7.69%**).

Ova oblast obuhvata dve podoblasti:

- **Pristup informacijama 33.33%**
 - 1 pokazatelj
- **Integritet 0%**
 - 2 pokazatelja

Prosečan učinak svih opština u ovoj oblasti je **46.76%**.

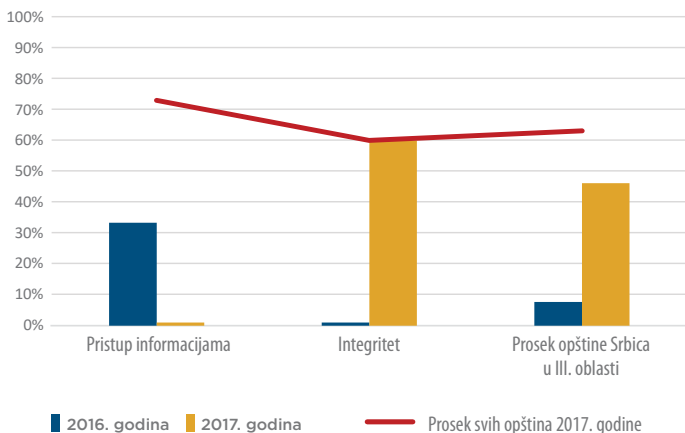
2017 godina

6 bodova od ukupno 13 mogućih bodova u ovoj oblasti (**46.15%**).

Ova oblast obuhvata dve podoblasti:

- **Pristup informacijama 0 %**
 - 1 pokazatelj
- **Integritet 60%**
 - 2 pokazatelja

Prosečan učinak svih opština u ovoj oblasti je **63.10%**.



Demokratsko upravljanje (Pokazatelji učinka: 1-10)

Opština Srbica je u oblasti Demokratsko upravljanje pokazala slab učinak u pokazateljima:

Pokazatelj 3 - Diskusije o izveštaju o opštinskom učinku od strane Skupštine opštine za prethodnu godinu / 0 od 4

Pokazatelj 5 - Diskusije o nalazima i preporukama (uključujući i akcioni plan) kao internog tako i spoljnjeg revizora (NKR) na sednicama Skupštine opštine / 0 od 5

Pokazatelj 8 - Učešće žena u javnim sastancima / 0 od 4

Pokazatelj 9 - Nivo imenovanih žena i političkim pozicijama / 0 od 3

U odnosu na 2016. godinu, učinak u oblasti Demokratskog upravljanja je veći za 22.38%.

Opštinsko upravljanje (Pokazatelji učinka: 11 -22)

Opština Srbica je u oblasti Opštinsko upravljanje pokazala slab učinak u pokazateljima:

Pokazatelj 11 - Sprovođenje šeme za ocenjivanje rada civilnih službenika / 1 od 3

Pokazatelj 13 - Prezentacija za diskusije u Skupštini opštine o godišnjem planu opštinske kancelarije za osoblje za prethodnu godinu / 0 od 2

Pokazatelj 14 - Primena Ugovora o posebnim uslugama (UPU) u skladu sa zakonodavstvom / 0 od 3

Pokazatelj 16 - Sprovođenje plana nabavke (ugovorene aktivnosti u odnosu na planirane aktivnosti) / 1 od 3

Pokazatelj 17 - Ažuriranje registra poreza na imovinu (preispitivanje objekata u skladu sa zakonodavstvom) / 0 od 3

Pokazatelj 18 - Nivo naplate poreza na imovinu (plaćeni porezi u odnosu na naplaćivane iznose) / 0 od 5

Pokazatelj 19 - Sprovođenje preporuka visokog i srednjeg prioriteta od strane spoljnjeg revizora (NKR) / 0 od 6

U poređivanju učinka za 2016. i 2017. godinu nije moguće zbog velikog broja neubedljivih pokazatelja u 2016. godini.

Transparentnost i integritet (Pokazatelji učinka: 23-27)

Opština Srbica je u oblasti Transparentnost i integritet pokazala slab učinak u pokazateljima:

Pokazatelj 24 - Realizacija zahteva građana za pristup dokumentima od javnog značaja / 0 od 3

Pokazatelj 26 - Izveštavanje o godišnjem planu integriteta u Skupštini opštini / 0 od 4

U odnosu na 2016. godinu, učinak u oblasti Transparentnost i integritet je veći za 38.46%.