





GRANTI I PERFORMANCËS GRANT UČINKA PERFORMANCE GRANT



PROCENE POKAZATELJA GRANTA UČINKA

OPŠTINA RANILUG



Republika e Kosovës
Republika Kosova-Republic of Kosovo
Qeveria e Kosovës-Vlada Kosova-Government of Kosova

MINISTRIA E ADMINISTRIMIT TË PUSHTETIT LOKAL
MINISTRASITVO ADMINISTRACIJE LOKALNE SAMOUPRAVE
MINISTRY OF LOCAL GOVERNMENT ADMINISTRATION

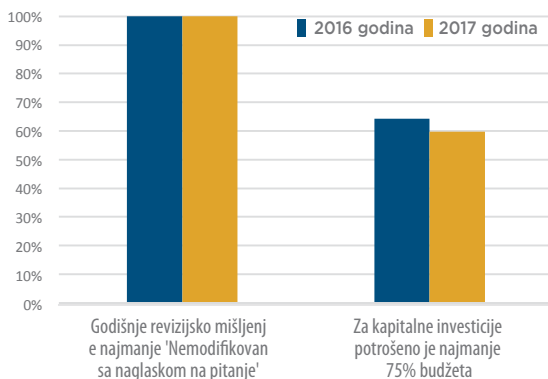


Schweizerische Eidgenossenschaft
Confédération suisse
Confederazione Svizzera
Confederaziun svizra

**Swiss Agency for Development
and Cooperation SDC**

Minimalni Uslovi

Opština Ranilug nije se kvalifikovala za grant učinka za 2019. godinu. Drugi minimalni uslov (stopa potrošnje budžeta za kapitalne investicije za 2017. godinu najmanje 75%) nije ispunjen. Opština je potrošila **59.70%** budžeta za kapitalne investicije u 2017. godini, dok za 2016. godinu stopa potrošnje za istu kategoriju je bila **64.20%**.



Opšti Učinak

Učinak iz 2016. godine

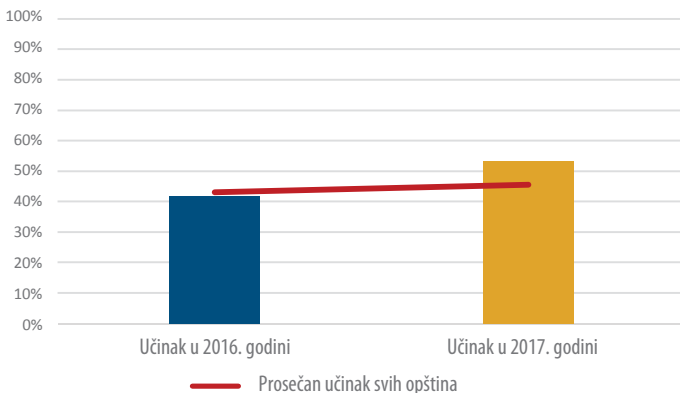
Učinak opštine Ranilug u 19 procenjenih pokazatelja je 26 bodova od ukupno 62 mogućih bodova (**41.94%**).

Prosečan učinak svih opština je **43.08%**.

Učinak iz 2017. godine

Učinak opštine Ranilug u 24 procenjenih pokazatelja je 48 bodova od ukupno 90 mogućih bodova (**53.33%**).

Prosečan učinak svih opština je **45.50%**.



I Oblast – Demokratsko upravljanje

2016 godina

15 bodova od ukupno 32 mogućih bodova u ovoj oblasti (**46.88%**).

Ova oblast obuhvata tri podoblasti:

- Uloga Skupštine opštine kao nadzorni organ 86.67%
 - 4 pokazatelja
- Učešće i konsultacije sa građanima 0%
 - 3 pokazatelja
- Sveobuhvatnost 28.57%
 - 2 pokazatelja

Prosečan učinak svih opština u ovoj oblasti je **45.64%**.

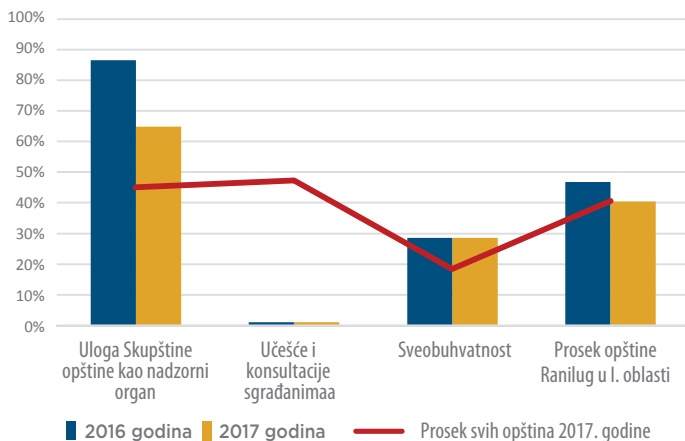
2017 godina

15 bodova od ukupno 37 mogućih bodova u ovoj oblasti (**40.54%**).

Ova oblast obuhvata tri podoblasti:

- Uloga Skupštine opštine kao nadzorni organ 65.00%
 - 5 pokazatelja
- Učešće i konsultacije sa građanima 0%
 - 3 pokazatelja
- Sveobuhvatnost 28.57%
 - 2 pokazatelja

Prosečan učinak svih opština u ovoj oblasti je **40.60%**.



II Oblast – Opštinsko upravljanje

2016 godina

8 bodova od ukupno 17 mogućih bodova u ovoj oblasti **(49.02%)**.

Ova oblast obuhvata tri podoblasti:

- **Upravljanje ljudskim resursima 28.57 %**
 - 3 pokazatelja
- **Upravljanje finansijama i revizija 33.33%**
 - 1 pokazatelj
- **Pružanje usluga 100%**
 - 1 pokazatelj

Prosečan učinak svih opština u ovoj oblasti je **42.62%**.

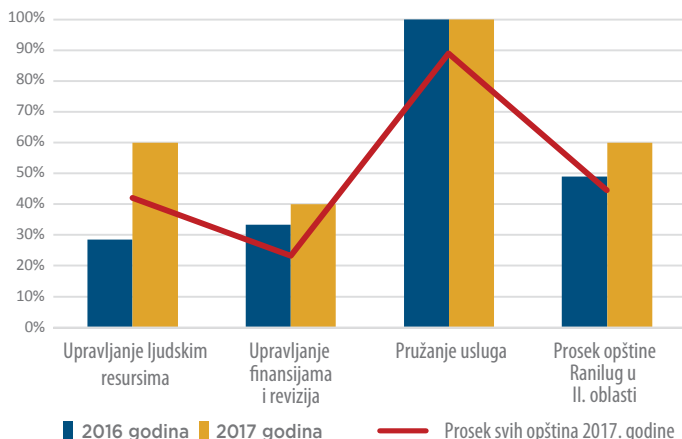
2017 godina

24 bodova od ukupno 40 mogućih bodova u ovoj oblasti **(60.00%)**.

Ova oblast obuhvata tri podoblasti:

- **Upravljanje ljudskim resursima 60%**
 - 4 pokazatelja
- **Upravljanje finansijama i revizija 40% / 23.3%**
 - 5 pokazatelja
- **Pružanje usluga 100%**
 - 3 pokazatelja

Prosečan učinak svih opština u ovoj oblasti je **44.50%**.



III Oblast – Transparentnost i integritet

2016 godina

3 bodova od ukupno 13 mogućih bodova u ovoj oblasti (**23.08%**).

Ova oblast obuhvata dve podoblasti:

- **Pristup informacijama 100%**
 - 1 pokazatelj
- **Integritet 0%**
 - 2 pokazatelja

Prosečan učinak svih opština u ovoj oblasti je **46.76%**.

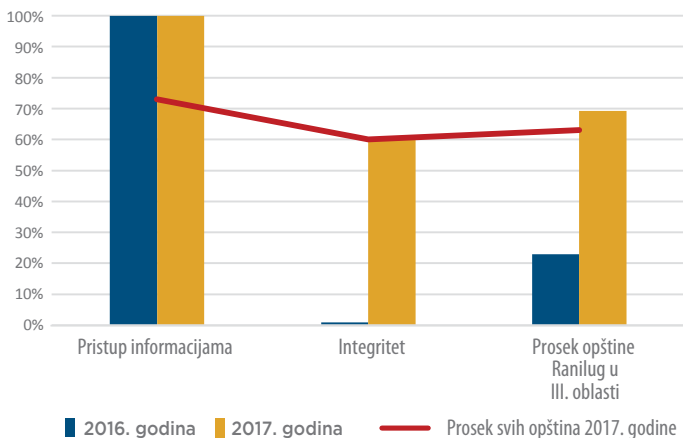
2017 godina

9 bodova od ukupno 13 mogućih bodova u ovoj oblasti (**69.23%**).

Ova oblast obuhvata dve podoblasti:

- **Pristup informacijama 100 %**
 - 1 pokazatelj
- **Integritet 60%**
 - 2 pokazatelja

Prosečan učinak svih opština u ovoj oblasti je **63.10%**.



Demokratsko upravljanje (Pokazatelji učinka: 1-10)

Opština Ranilug je u oblast Demokratsko upravljanje pokazala slab učinak u pokazateljima:

Pokazatelj 4 - Učešće predsednika opštine na sednicama Skupštine opštine / 1 od 3

Pokazatelj 5 - Diskusije o nalazima i preporukama (uključujući i akcioni plan) kao internog tako i spoljnjeg revizora (NKR) na sednicama Skupštine opštine / 0 od 5

Pokazatelj 6 - Objavljivanje obaveštenja o održavanju dva javnih sastanaka / 0 od 4

Pokazatelj 7 - Usvojeni akti od Skupštine opštine nakon javnih konsultacija sa javnošću / 0 od 6

Pokazatelj 9 - Nivo imenovanih žena i političkim pozicijama / 1 od 3

U odnosu na 2016. godinu, učinak u oblasti Demokratskog upravljanja je manji za 6.33%.

Opštinsko upravljanje (Pokazatelji učinka: 11 -22)

Opština Ranilug je u oblasti Opštinsko upravljanje pokazala slab učinak u pokazateljima:

Pokazatelj 12 - Obrada otvorenih radnih mesta preko ISULJR-a / 0 od 2

Pokazatelj 13 - Prezentacija za diskusije u Skupštini opštine o godišnjem planu opštinske kancelarije za osoblje za prethodnu godinu / 0 od 2

Pokazatelj 17 - Ažuriranje registra poreza na imovinu (preispitivanje objekata u skladu sa zakonodavstvom) / 0 od 3

Pokazatelj 18 - Nivo naplate poreza na imovinu (plaćeni porezi u odnosu na naplaćivane iznose) / 1 od 5

Upoređivanje učinka za 2016. i 2017. godinu nije moguće zbog velikog broja neubedljivih pokazatelja u 2016. godini.

Transparentnost i integritet (Pokazatelji učinka: 23-27)

Opština Ranilug je u oblasti Transparentnost i integritet pokazala slab učinak u pokazatelju:

Pokazatelj 26 - Izveštavanje o godišnjem planu integriteta u Skupštini opštini / 0 od 4

U odnosu na 2016. godinu, učinak u oblasti Transparentnost i integritet je veći za 46.15%.