


GRANTI I PERFORMANCËS  
GRANT UČINKA  
PERFORMANCE GRANT



# PROCENE POKAZATELJA GRANTA UČINKA

## OPŠTINA OBILIĆ



**Republika e Kosovës**  
Republika Kosova-Republic of Kosovo  
Qeveria e Kosovës-Vlada Kosova-Government of Kosovo  
MINISTRIA E ADMINISTRIMIT TË PUSHTETIT LOKAL  
MINISTRASIVO ADMINISTRACIJE LOKALNE SAMOUPRAVE  
MINISTRY OF LOCAL GOVERNMENT ADMINISTRATION

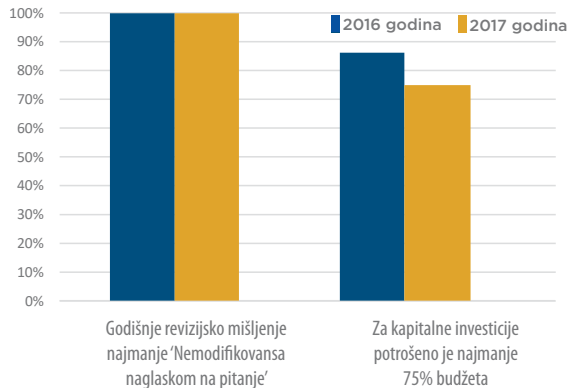


Schweizerische Eidgenossenschaft  
Confédération suisse  
Confederazione Svizzera  
Confederaziun svizra

**Swiss Agency for Development  
and Cooperation SDC**

## Minimalni Uslovi

Opština Obilić kvalifikovala se za grant učinka za 2019. godinu. Stopa potrošnje budžeta za kapitalne investicije u 2016. godinu bila je **86.30%**, dok u 2017. godini, stopa potrošnje za istu kategoriju bila je 75.00%.



## Opšti Učinak

### Učinak iz 2016. godine

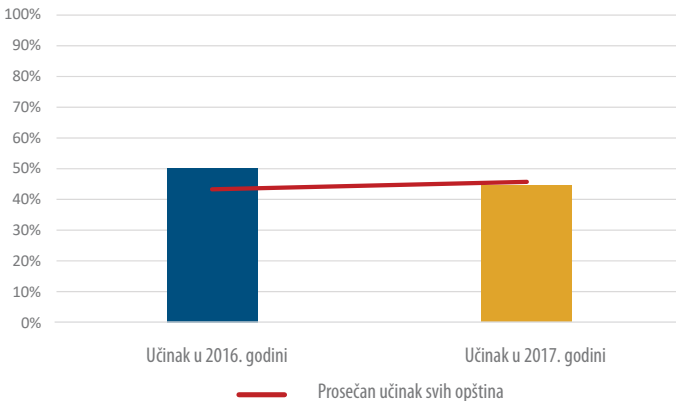
Učinak opštine Obilić u 19 procenjenih pokazatelja je 31 bodova od ukupno 62 mogućih bodova (**50%**).

Prosečan učinak svih opština je **43.08%**.

### Učinak iz 2017. godine

Učinak opštine Obilić u 24 procenjenih pokazatelja je 40 bodova od ukupno 90 mogućih bodova (**44.44%**).

Prosečan učinak svih opština je **45.50%**.



## I Oblast – Demokratsko upravljanje

### 2016 godina

12 bodova od ukupno 32 mogućih bodova u ovoj oblasti **(37.50%)**.

Ova oblast obuhvata tri podoblasti:

- Uloga Skupštine opštine kao nadzorni organ 40%
  - 4 pokazatelja
- Učešće i konsultacije sa građanima 40%
  - 3 pokazatelja
- Sveobuhvatnost 28.57%
  - 2 pokazatelja

Prosečan učinak svih opština u ovoj oblasti je **45.64%**.

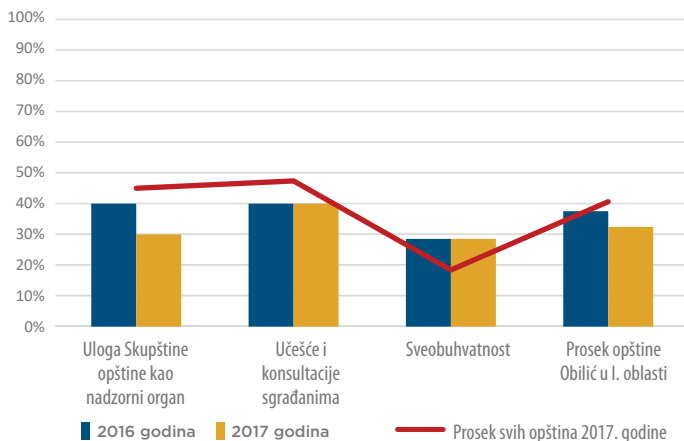
### 2017 godina

12 bodova od ukupno 37 mogućih bodova u ovoj oblasti **(32.43%)**.

Ova oblast obuhvata tri podoblasti:

- Uloga Skupštine opštine kao nadzorni organ 30%
  - 5 pokazatelja
- Učešće i konsultacije sa građanima 40%
  - 3 pokazatelja
- Sveobuhvatnost 28.57%
  - 2 pokazatelja

Prosečan učinak svih opština u ovoj oblasti je **40.60%**.



## II Oblast – Opštinsko upravljanje

### 2016 godina

6 bodova od ukupno 17 mogućih bodova u ovoj oblasti  
**(35.29%).**

Ova oblast obuhvata tri podoblasti:

- **Upravljanje ljudskim resursima 28.57%**
  - 3 pokazatelja
- **Upravljanje finansijama i revizija 0%**
  - 1 pokazatelj
- **Pružanje usluga 100%**
  - 1 pokazatelj

Prosečan učinak svih opština u ovoj oblasti je **42.62%.**

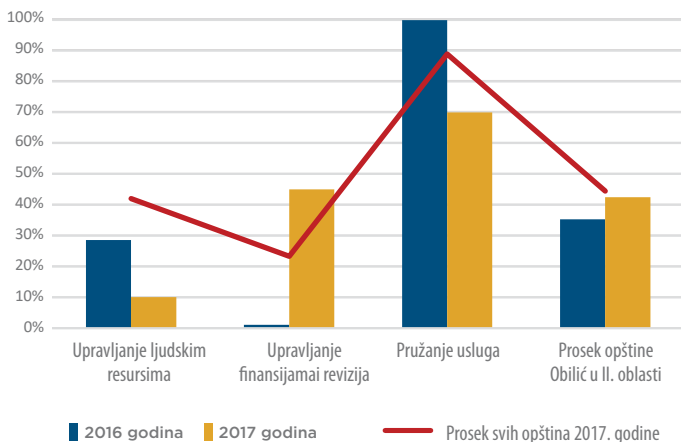
### 2017 godina

17 bodova od ukupno 40 mogućih bodova u ovoj oblasti  
**(42.50%).**

Ova oblast obuhvata tri podoblasti:

- **Upravljanje ljudskim resursima 10%**
  - 4 pokazatelja
- **Upravljanje finansijama i revizija 45%**
  - 5 pokazatelja
- **Pružanje usluga 70%**
  - 3 pokazatelja

Prosečan učinak svih opština u ovoj oblasti je **44.50%.**



## III Oblast – Transparentnost i integritet

### 2016 godina

13 bodova od ukupno 13 mogućih bodova u ovoj oblasti (**100%**).

Ova oblast obuhvata dve podoblasti:

- **Pristup informacijama 100%**
  - 1 pokazatelj
- **Integritet 100%**
  - 2 pokazatelja

Prosečan učinak svih opština u ovoj oblasti je **46.76%**.

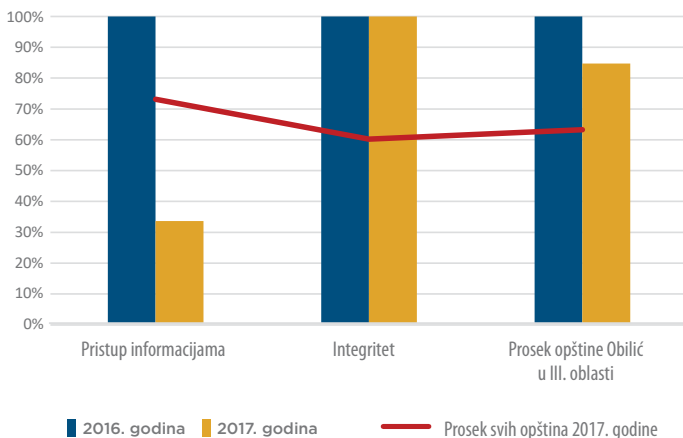
### 2017 godina

11 bodova od ukupno 13 mogućih bodova u ovoj oblasti (84.62%).

Ova oblast obuhvata dve podoblasti:

- **Pristup informacijama 33.33 %**
  - 1 pokazatelj
- **Integritet 100%**
  - 2 pokazatelja

Prosečan učinak svih opština u ovoj oblasti je **63.10%**.



## Demokratsko upravljanje (Pokazatelji učinka: 1-10)

Opština Obilić je u oblast Demokratsko upravljanje pokazala slab učinak u pokazateljima:

**Pokazatelj 2** - Diskusije o izveštaju o budžetu za prethodnu godinu od strane Skupštine opštine / 0 od 5

**Pokazatelj 3** - Diskusije o izveštaju o opštinskom učinku od strane Skupštine opštine za prethodnu godinu / 0 od 4

**Pokazatelj 5** - Diskusije o nalazima i preporukama (uključujući i akcioni plan) kao internog tako i spoljnjeg revizora (NKR) na sednicama Skupštine opštine / 0 od 5

**Pokazatelj 7** - Usvojeni akti od Skupštine opštine nakon javnih konsultacija sa javnošću / 0 od 6

**Pokazatelj 9** - Nivo imenovanih žena i političkim pozicijama / 0 od 3

U odnosu na 2016. godinu, učinak u oblasti Demokratskog upravljanja je manji za 5.07%.

## Opštinsko upravljanje (Pokazatelji učinka: 11 -22)

Opština Obilić je u oblasti Opštinsko upravljanje pokazala slab učinak u pokazateljima:

**Pokazatelj 11** - Sprovođenje šeme za ocenjivanje rada civilnih službenika / 1 od 3

**Pokazatelj 12** - Obrada otvorenih radnih mesta preko ISULJR-a / 1 od 2

**Pokazatelj 13** - Prezentacija za diskusije u Skupštini opštine o godišnjem planu opštinske kancelarije za osoblje za prethodnu godinu / 0 od 2

**Pokazatelj 14** - Primena Ugovora o posebnim uslugama (UPU) u skladu sa zakonodavstvom / 0 od 3

**Pokazatelj 17** - Ažuriranje registra poreza na imovinu (preispitivanje objekata u skladu sa zakonodavstvom) / 0 od 3

**Pokazatelj 19** - Sprovođenje preporuka visokog i srednjeg prioriteta od strane spoljnjeg revizora (NKR) / 0 od 6

**Pokazatelj 20** - Razmatrani predmeti tokom godine / 1 od 4

Upoređivanje učinka za 2016. i 2017. godinu nije moguće zbog velikog broja neubedljivih pokazatelja u 2016. godini.

## Transparentnost i integritet (Pokazatelji učinka: 23-27)

Opština Obilić je u oblasti Transparentnost i integritet pokazala slab učinak u pokazatelju:

**Pokazatelj 24** - Realizacija zahteva građana za pristup dokumentima od javnog značaja / 1 od 4

U odnosu na 2016. godinu, učinak u oblasti Transparentnost i integritet je manji za 15.38%.