




# GRANTI I PERFORMANCËS GRANT UÇINKA PERFORMANCE GRANT



## PROCENE POKAZATELJA GRANTA UÇINKA

### OPŠTINA GRAČANICA



**Republika e Kosovës**  
Republika Kosova-Republic of Kosovo  
Qeveria e Kosovës-Vlada Kosova-Government of Kosova

MINISTRIA E ADMINISTRIMIT TË PUSHTETIT LOKAL  
MINISTRASITVO ADMINISTRACIJE LOKALNE SAMOUPRAVE  
MINISTRY OF LOCAL GOVERNMENT ADMINISTRATION

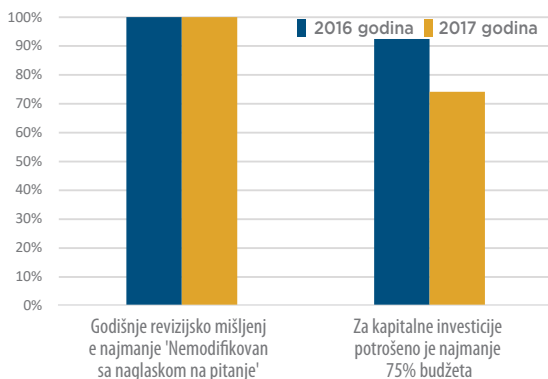


Schweizerische Eidgenossenschaft  
Confédération suisse  
Confederazione Svizzera  
Confederaziun svizra

**Swiss Agency for Development  
and Cooperation SDC**

## Minimalni Uslovi

Opština Gračanica nije se kvalifikovala za grant učinka za 2019. godinu. Drugi minimalni uslov (stopa potrošnje budžeta za kapitalne investicije za 2017. godinu najmanje 75%) nije ispunjen. Opština je potrošila **74.00%** budžeta za kapitalne investicije u 2017. godini, dok je 2016. godine stopa potrošnje za ovu kategoriju bila **92.40%**.



## Opšti Učinak

### Učinak iz 2016. godine

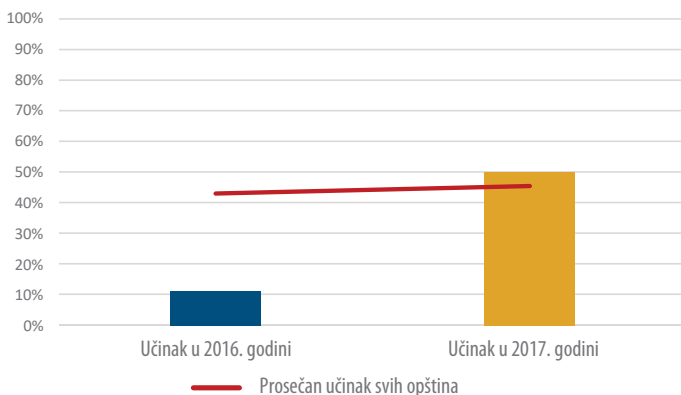
Učinak opštine Gračanica u 19 procenjenih pokazatelja je 7 bodova od ukupno 62 mogućih bodova (**11.29%**).

Prosečan učinak svih opština je **43.08%**.

### Učinak iz 2017. godine

Učinak opštine Gračanica u 24 procenjenih pokazatelja je 45 bodova od ukupno 90 mogućih bodova (**50.00%**).

Prosečan učinak svih opština je **45.50%**.



## I Oblast – Demokratsko upravljanje

### 2016 godina

0 bodova od ukupno 32 mogućih bodova u ovoj oblasti (**0%**).

Ova oblast obuhvata tri podoblasti:

- Uloga Skupštine opštine kao nadzorni organ 0%
  - 4 pokazatelja
- Učešće i konsultacije sa građanima 0%
  - 3 pokazatelja
- Sveobuhvatnost 0%
  - 2 pokazatelja

Prosečan učinak svih opština u ovoj oblasti je **45.64%**.

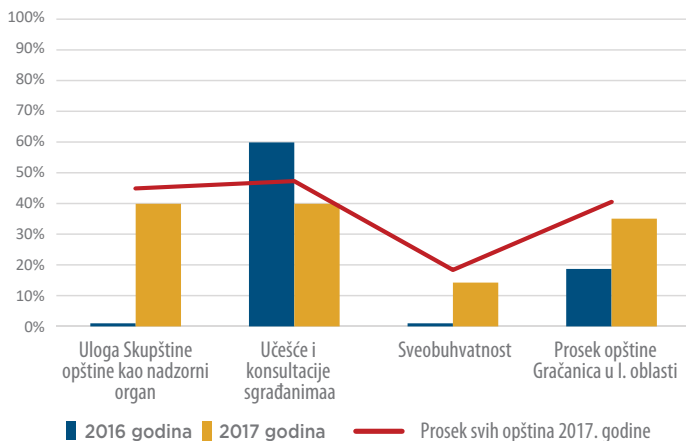
### 2017 godina

16 bodova od ukupno 37 mogućih bodova u ovoj oblasti (**43.24%**).

Ova oblast obuhvata tri podoblasti:

- Uloga Skupštine opštine kao nadzorni organ 55%
  - 5 pokazatelja
- Učešće i konsultacije sa građanima 40%
  - 3 pokazatelja
- Sveobuhvatnost 14.29%
  - 2 pokazatelja

Prosečan učinak svih opština u ovoj oblasti je **40.60%**.



## II Oblast – Opštinsko upravljanje

### 2016 godina

4 bodova od ukupno 17 mogućih bodova u ovoj oblasti **(23.53%)**.

Ova oblast obuhvata tri podoblasti:

- **Upravljanje ljudskim resursima**  
0 %  
● 3 pokazatelja
- **Upravljanje finansijama i revizija** 0%  
● 1 pokazatelj
- **Pružanje usluga** 100%  
● 1 pokazatelj

Prosečan učinak svih opština u ovoj oblasti je **42.62%**.

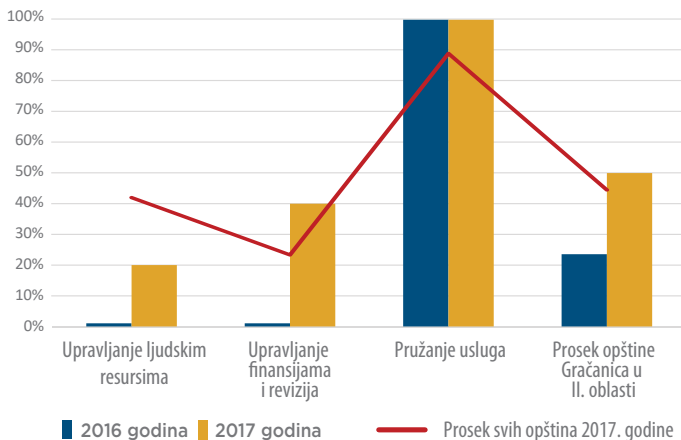
### 2017 godina

20 bodova od ukupno 40 mogućih bodova u ovoj oblasti **(50.00%)**.

Ova oblast obuhvata tri podoblasti:

- **Upravljanje ljudskim resursima**  
20%  
● 4 pokazatelja
- **Upravljanje finansijama i revizija** 40%  
● 5 pokazatelja
- **Pružanje usluga** 100%  
● 3 pokazatelja

Prosečan učinak svih opština u ovoj oblasti je **44.50%**.



## III Oblast – Transparentnost i integritet

### 2016 godina

3 bodova od ukupno 13 mogućih bodova u ovoj oblasti (**23.08%**).

Ova oblast obuhvata dve podoblasti:

- **Pristup informacijama 100%**
  - 1 pokazatelj
- **Integritet 0%**
  - 2 pokazatelja

Prosečan učinak svih opština u ovoj oblasti je **46.76%**.

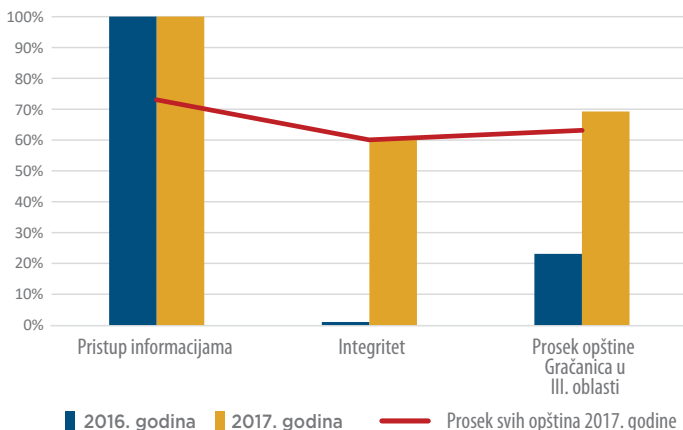
### 2017 godina

9 bodova od ukupno 13 mogućih bodova u ovoj oblasti (**69.23%**).

Ova oblast obuhvata dve podoblasti:

- **Pristup informacijama 100%**
  - 1 pokazatelj
- **Integritet 60%**
  - 2 pokazatelja

Prosečan učinak svih opština u ovoj oblasti je **63.10%**.



## Demokratsko upravljanje (Pokazatelji učinka: 1-10)

Opština Gračanica je u oblast Demokratsko upravljanje pokazala slab učinak u pokazateljima:

**Pokazatelj 3** - Diskusije o izveštaju o opštinskom učinku od strane Skupštine opštine za prethodnu godinu / 0 od 4

**Pokazatelj 4** - Učešće predsednika opštine na sednicama Skupštine opštine / 1 od 3

**Pokazatelj 7** - Usvojeni akti od Skupštine opštine nakon javnih konsultacija sa javnošću / 0 od 6

**Pokazatelj 8** - Učešće žena u javnim sastancima / 0 od 4

**Pokazatelj 9** - Nivo imenovanih žena i političkim pozicijama / 1 od 3

U odnosu na 2016. godinu, učinak u oblasti Demokratskog upravljanja je veći za 43.24%.

## Opštinsko upravljanje (Pokazatelji učinka: 11 -22)

Opština Gračanica je u oblasti Opštinsko upravljanje pokazala slab učinak u pokazateljima:

**Pokazatelj 11** - Sprovođenje šeme za ocenjivanje rada civilnih službenika / 0 od 1

**Pokazatelj 12** - Obrada otvorenih radnih mesta preko ISULJR-a / 0 od 2

**Pokazatelj 14** - Primena Ugovora o posebnim uslugama (UPU) u skladu sa zakonodavstvom / 0 od 3

**Pokazatelj 16** - Sprovođenje plana nabavke (ugovorene aktivnosti u odnosu na planirane aktivnosti) / 1 od 3

**Pokazatelj 18** - Nivo naplate poreza na imovinu (plaćeni porezi u odnosu na naplaćivane iznose) / 1 od 5

**Pokazatelj 19** - Sprovođenje preporuka visokog i srednjeg prioriteta od strane spoljnjeg revizora (NKR) / 0 od 6

Upoređivanje učinka za 2016. i 2017. godinu nije moguće zbog velikog broja neubedljivih pokazatelja u 2016. godini.

## Transparentnost i integritet (Pokazatelji učinka: 23-27)

Opština Gračanica je u oblasti Transparentnost i integritet pokazala slab učinak u pokazatelju:

**Pokazatelj 26** - Izveštavanje o godišnjem planu integriteta u Skupštini opštini - 0 od 4

U odnosu na 2016. godinu, učinak u oblasti Transparentnost i integritet bio je veći za 46.15%.